



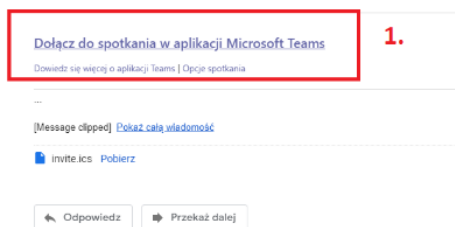

Instrukcja

uruchomienia wideokonferencji

1.

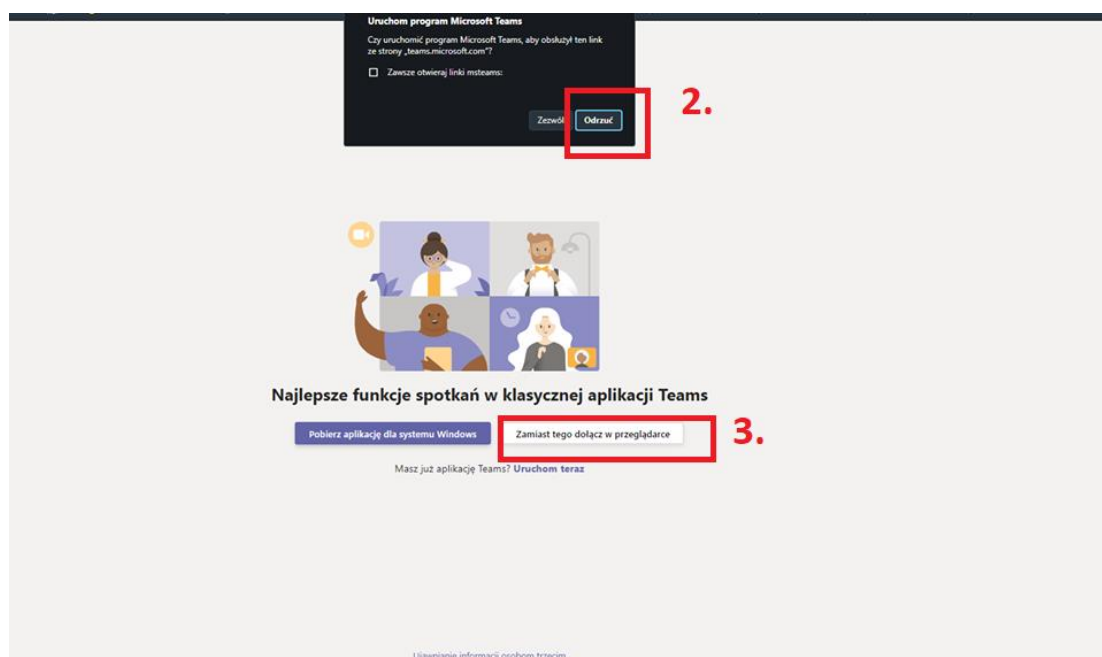
Po wysłaniu zaproszenia na spotkanie online przez doradcę ds. sprzedaży mieszkań otrzymają Państwo wiadomość mailową z terminem spotkania oraz linkiem umożliwiającym połączenie się z doradcą, bez potrzeby instalowania dodatkowych programów.

W celu uruchomienia wideo rozmowy należy otworzyć hiperłącze Dołącz do spotkania w aplikacji Microsoft Teams (1.).



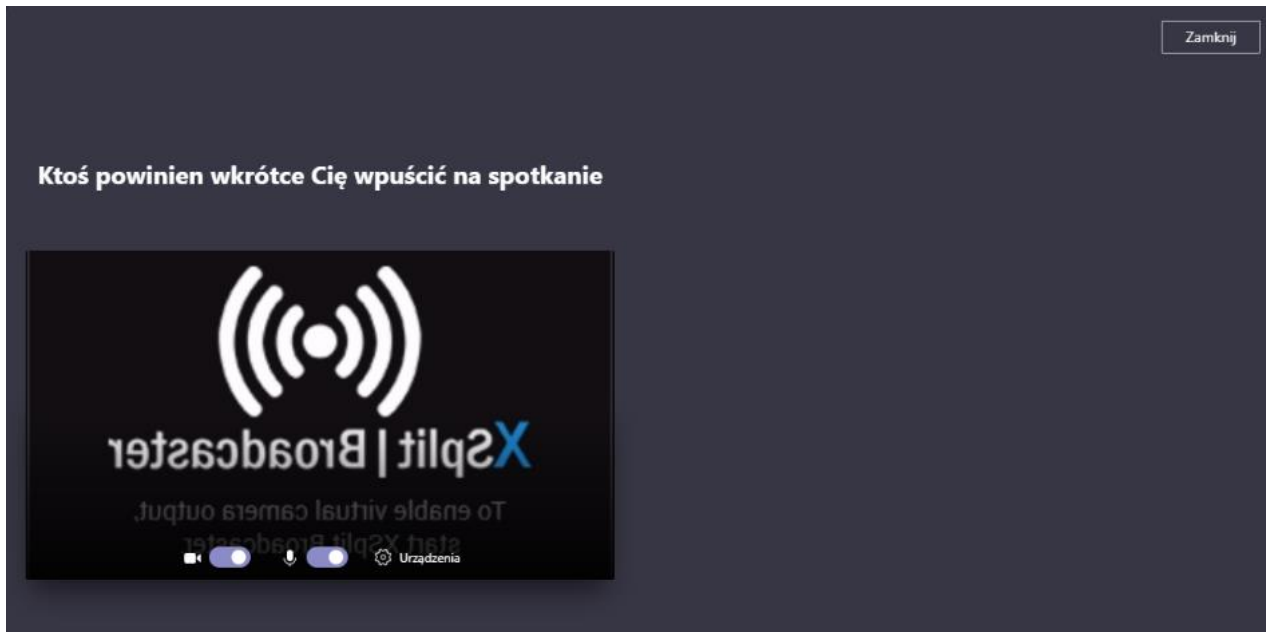
2.

W kolejnym kroku należy odrzucić próbę uruchomienia programu (2.) a następnie dołączyć do spotkania w przeglądarce (3.).



3.

Następnie należy poczekać na uzyskanie zgody na połączenie.



4.

Po uzyskaniu dostępu do spotkania, w nowo otwartym oknie należy wpisać swoje imię/pseudonim i dołączyć do rozmowy (4.).

