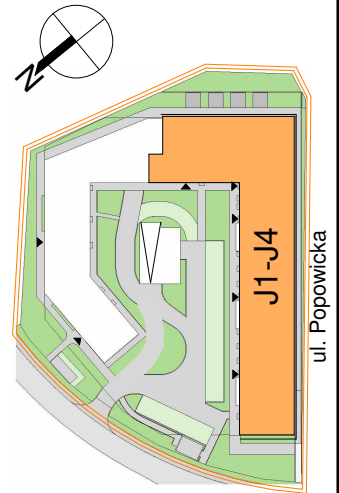
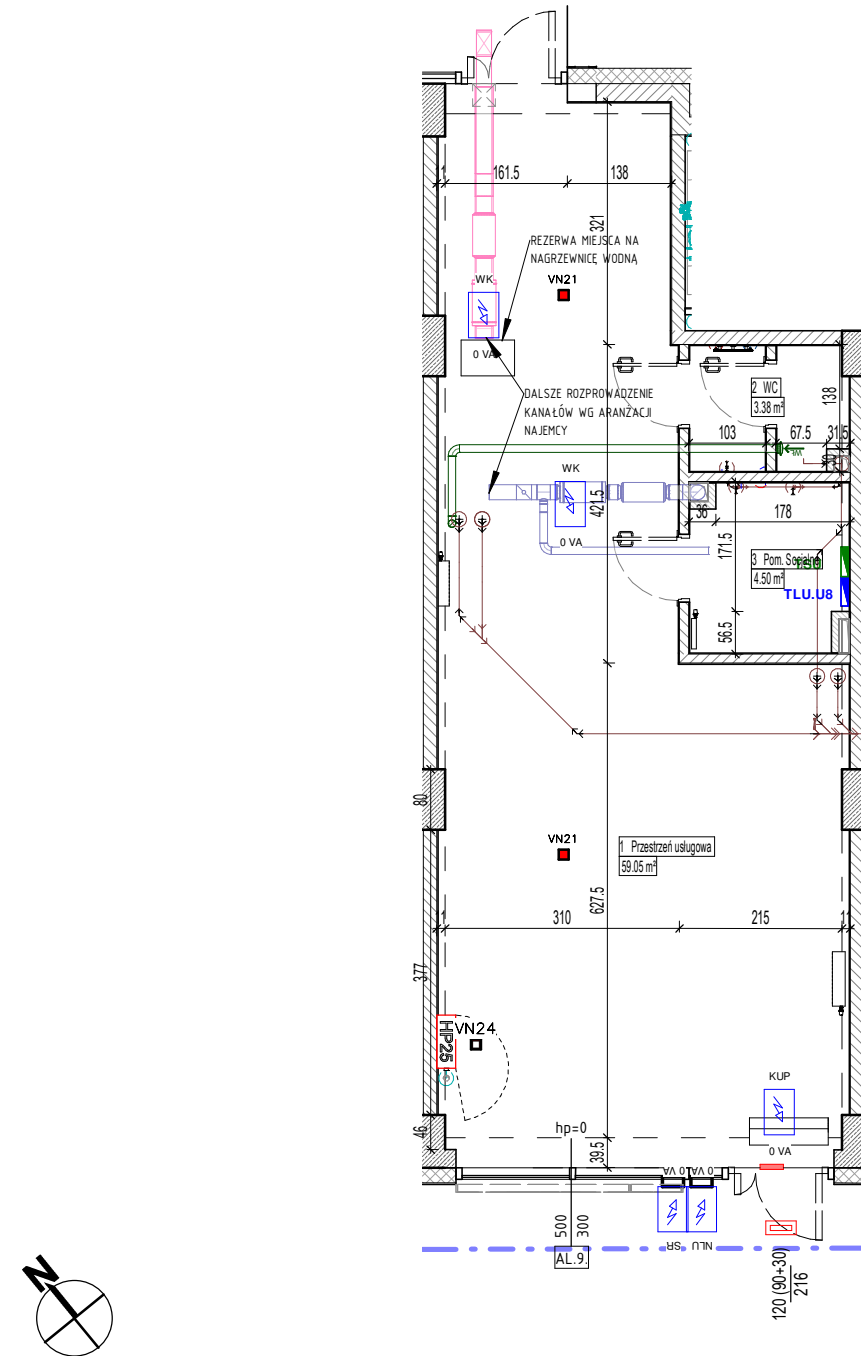


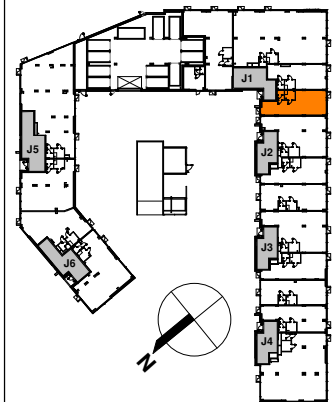
# POPOWICKA 71

DATA WYDANIA: 09.2022  
NR ZMIANY: 01

## LOKAL USŁUGOWY J.0.LU8



LOKALIZACJA BUDYNKU NA DZIAŁCE



USYTUOWANIE LOKALU USŁUGOWEGO  
W BUDYNKU

SKALA: 1:100

### OZNACZENIA:

- ▲ Główne wejście do lokalu
- △ Dodatkowe wejście do lokalu
- H=4,16m Wysokość pomieszczenia (mierzona od posadzki do stropu)
- P / L Drzwi prawe / Drzwi lewe
- Drzwi wewnętrzne - otwór w murze ok.90/207 (wysokość mierzona od wykończonej posadzki)
- Kurtyna powietrzna
- Ogródek sezonowy dla lokalu usługowego
- Podjeście wody ciepłej i zimnej
- Podjeście kanalizacyjne
- Pion kanalizacji sanitarnej
- Grzejnik łazienkowy drabinkowy
- Grzejnik płytowy, wysokość 60cm
- Kanalizacja sanitarna
- Wyrzut z centrali wentylacyjnej
- Nawiew do centrali wentylacyjnej
- Wentylator łazienkowy
- Teletechniczna szafka lokalu usługowego
- Rozdzielnica elektryczna lokalu usługowego
- Punkt zasilania urządzenia elektrycznego: WK - Wentylator kanałowy KUP - Kurtyna powietrzna SR - Sztyd reklamowy NLU - Numer lokalu usługowego
- Oprawa ewakuacyjna naścienna
- Oprawa awaryjna dostropowa +T - oprawa z termostatem HTR25
- Oprawa awaryjna nastropowa

### BUDYNEK J, PARTER, LOKAL USŁUGOWY 8

1	Przeźrenie usługowa	59.05 m <sup>2</sup>
2	WC	3.38 m <sup>2</sup>
3	Pom. Socjalne	4.50 m <sup>2</sup>
<b>POWIERZCHNIA UŻYTKOWA LOKALU</b>		<b>66.93 m<sup>2</sup></b>

### UWAGI:

- metryka lokalu ma charakter poglądowy
- na rysunku podano orientacyjne wymiary ścian oraz powierzchnie pomieszczeń w stanie wykończonym (zgodnie ze standardem wykończenia)
- w związku z optymalizacją konstrukcji powierzchnia poszczególnych pomieszczeń mogą ulec zmianie
- wymiary grzejników mogą ulec zmianie na etapie projektu wykonawczego
- podane wymiary dla okien przedstawiają otwór w murze i nie uwzględniają wykończenia ścian tynkiem