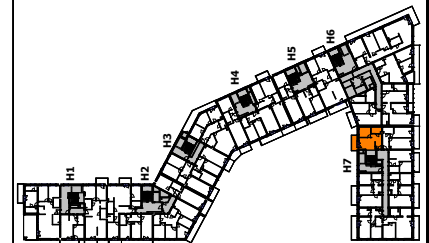
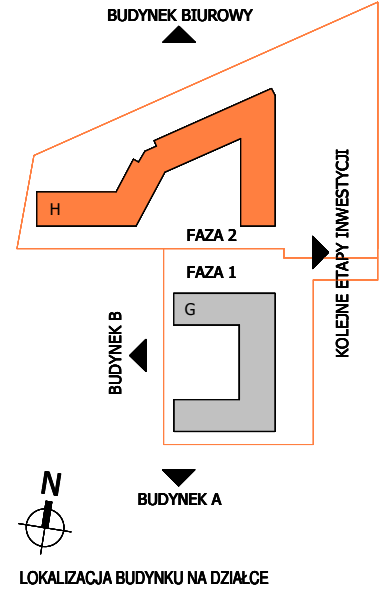
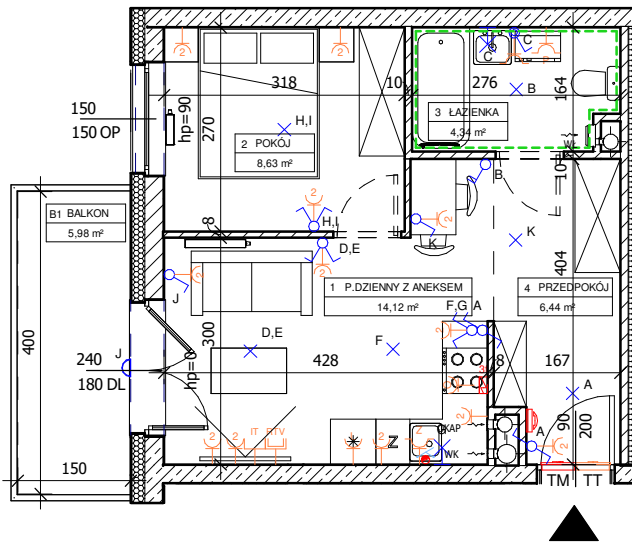


DATA WYDANIA: 02.03.2021  
NR ZMIANY: 7

**MIESZKANIE H7.1.M1**



- OZNACZENIA:**
- ▲ Wejście do mieszkania
  - hp Wysokość parapetu
  - Drzwi wewnętrzne- otwór w murze min. 90/206 cm (wys.mierzona od posadzki docelowej o gr. 2cm)
  - Rozprowadzenie instalacji wodno-kanalizacyjnej w łazience/wc do realizacji przez nabywcę lokalu
  - DP / DL Drzwi prawe / drzwi lewe
  - OP / OL Okno prawe / okno lewe
  - Grzejnik płytowy
  - Grzejnik łazienkowy
  - Wentylacja garderoby
  - WK Wentylacja kuchni
  - WL Wentylacja łazienki
  - OKAP Wentylacja okapu kuchennego
  - Pion kanalizacji sanitarnej
  - Podęście wody do podlewania ogródka
  - Podęście wody cieplej i zimnej
  - Podęście kanalizacyjne
  - TM Rozdzielnica mieszkaniowa
  - TT Skrzynka telekomunikacyjna
  - Gniazdo wtykowe pojedyncze
  - Gniazdo wtykowe lodówki

- Gniazdo wtykowe okapu
- Gniazdo wtykowe pralki
- Gniazdo wtykowe pojedyncze IP44
- Gniazdo wtykowe zmywarki
- Gniazdo wtykowe natynkowe IP55
- Gniazdo RTV/SAT
- Gniazdo informatyczne podwójne
- Punkt podłączenia trójfazowy
- UniFun mieszkaniowy
- Łącznik podwójny
- Łącznik pojedynczy
- Łącznik dwubiegunowy z jednym klawiszem
- Łącznik pojedynczy IP44
- Łącznik krzyżowy
- Wypust oświetleniowy na suficie
- Wypust oświetleniowy na ścianie h=min. 2,30m
- Łącznik schodowy podwójny
- Kinkiet, moc max. 60W IP 54
- Proponowana lokalizacja jednostki klimatyzacji do realizacji przez nabywcę lokalu

**BUDYNEK H, PIĘTRO 1, KLATKA H7, MIESZKANIE 1**

1 POKÓJ DZIENNY Z ANEKSEM	14,12 m <sup>2</sup>
2 POKÓJ	8,63 m <sup>2</sup>
3 ŁAZIENKA	4,34 m <sup>2</sup>
4 PRZEDPOKÓJ	6,44 m <sup>2</sup>
<b>POWIERZCHNIA UŻYTKOWA LOKALU:</b>	<b>33,53 m<sup>2</sup></b>
B1 BALKON	5,98 m <sup>2</sup>

**UWAGI:**  
- metryka lokalu ma charakter poglądowy,  
- na rysunku podano wymiary ścian oraz powierzchnie pomieszczeń w stanie wykończonym, zgodnie ze standardem wykończenia  
- w związku z optymalizacją konstrukcji powierzchni poszczególnych pomieszczeń mogą ulec zmianie,  
- podane wymiary balkonów dotyczy płyty balkonowej,  
- wysokość instalowania osprzętu od poziomu posadzki:  
gniazda: w pokojach-ok.30cm, robocza kuchni-ok.120cm, do urządzeń stacjonarnych w kuchni-ok.30cm, do okapu-ok.220cm,  
przy umywalce w łazience-ok.120cm, do pralki w łazience-ok.90cm, wyłączniki oświetlenia-ok.120cm, uniFun-ok.145cm;  
zasilanie zmywarki w wodę i odbiór ścieków wykonać z podejść pod zlewomywalkiem.