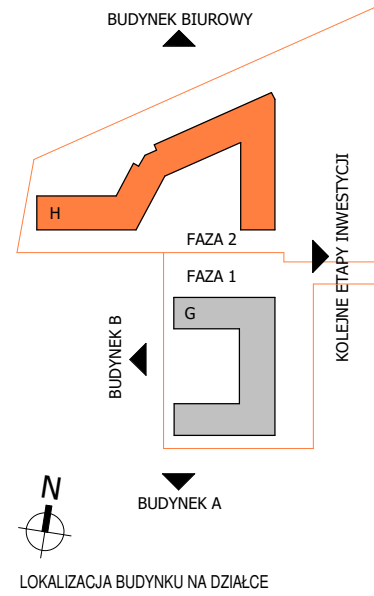
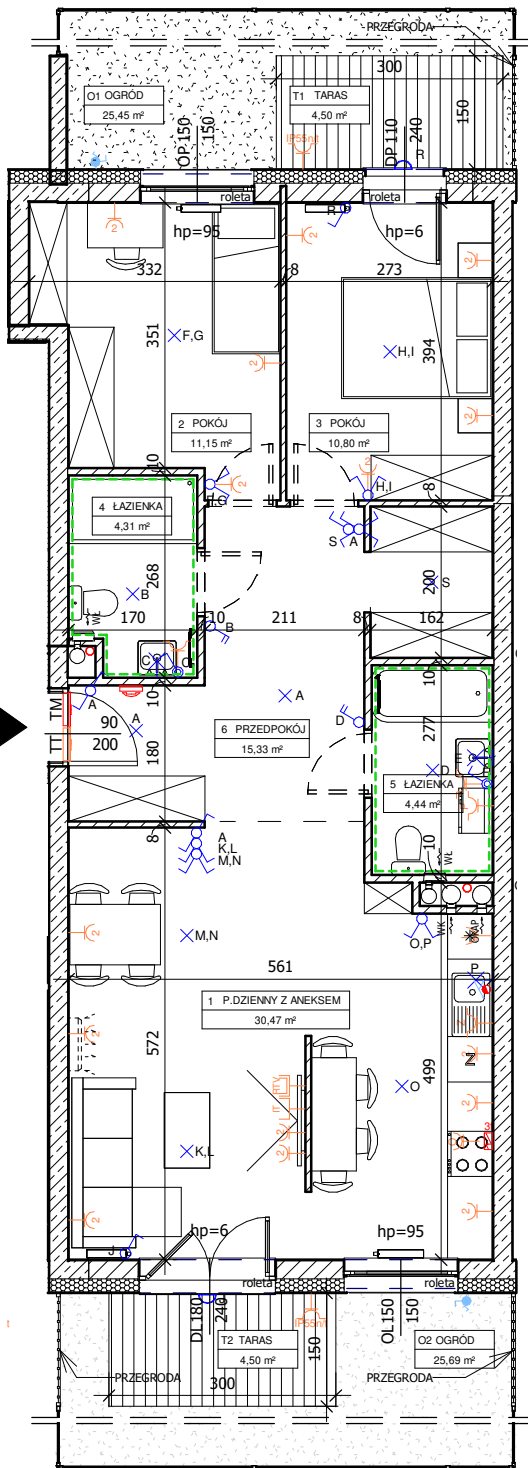
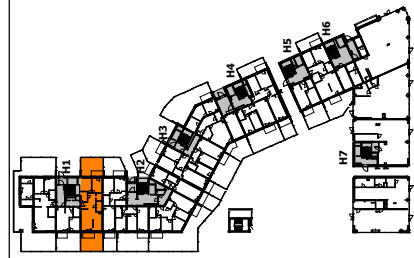


DATA WYDANIA: 08.01.2021
NR ZMIANY: 0

MIESZKANIE H1.0.M1



LOKALIZACJA BUDYNKU NA DZIAŁCE



USYTUOWANIE MIESZKANIA NA KONDYGNACJI



▲	OZNACZENIA: Wejście do mieszkania	○	Gniazdo wtykowe okapu
hp	Wysokość parapetu	○	Gniazdo wtykowe pralki
—	Drzwi wewnętrzne- otwór w murze min. 90/206 cm (wys.mierzona od posadzki docelowej o gr. 2cm)	○	Gniazdo wtykowe pojedyncze IP44
---	Rozprowadzenie instalacji wodno-kanalizacyjnej w łazience/wc do realizacji przez nabywcę lokalu	○	Gniazdo wtykowe zmywarki
DP / DL	Drzwi prawe / drzwi lewe	○	Gniazdo wtykowe natynkowe IP55
OP / OL	Okno prawe / okno lewe	○	Gniazdo RTV/SAT
—	Grzejnik płytowy	○	Gniazdo informatyczne podwójne
—	Grzejnik łazienkowy	○	Punkt podłączenia trójfazowy
WK	Wentylacja garderoby	○	Unifon mieszkaniowy
WK	Wentylacja kuchni	○	Łącznik podwójny
WL	Wentylacja łazienki	○	Łącznik pojedynczy
OKAP	Wentylacja okapu kuchennego	○	Łącznik dwubiegunowy z jednym klawiszem
○	Pion kanalizacji sanitarnej	○	Łącznik schodowy
○	Podęście wody do podlewania ogródka	○	Łącznik pojedynczy IP44
○	Podęście wody cieplej i zimnej	○	Łącznik krzyżowy
○	Podęście kanalizacyjne	○	Wypust oświetleniowy na suficie
TM	Rozdzielnica mieszkaniowa	○	Wypust oświetleniowy na ścianie h=min. 2,30m
TT	Skrzynka telekomunikacyjna	○	Łącznik schodowy podwójny
○	Gniazdo wtykowe podwójne	○	Kinkiet, moc max. 60W IP 54
○	Gniazdo wtykowe pojedyncze	○	Proponowana lokalizacja jednostki klimatyzacji do realizacji przez nabywcę lokalu
○	Gniazdo wtykowe lodówki	○	

BUDYNEK H, PARTER , KLATKA H1, MIESZKANIE 1

1 P. DZIENNY Z ANEKSEM	30,47 m ²
2 POKÓJ	11,15 m ²
3 POKÓJ	10,80 m ²
4 ŁAZIENKA	4,31 m ²
5 ŁAZIENKA	4,44 m ²
6 PRZEDPOKÓJ	15,33 m ²
POWIERZCHNIA UŻYTKOWA LOKALU:	76,50 m²
O1 OGRÓD	25,45 m ²
O2 OGRÓD	25,69 m ²
T1 TARAS	4,50 m ²
T2 TARAS	4,50 m ²

UWAGI:
- metryka lokalu ma charakter poglądowy,
- na rysunku podano wymiary ścian oraz powierzchnie pomieszczeń w stanie wykończonym, zgodnie ze standardem wykończenia
- w związku z optymalizacją konstrukcji powierzchnie poszczególnych pomieszczeń mogą ulec zmianie,
- podane wymiary balkonów dotyczy płyty balkonowej;
- wysokość instalowania osprzętu od poziomu posadzki:
gniazda: w pokojach-ok.30cm, robocze kuchni-ok.120cm, do urządzeń stacjonarnych w kuchni-ok.30cm, do okapu-ok.220cm,
przy umywalce w łazience-ok.120cm, do pralki w łazience-ok.90cm, wyłączniki oświetlenia-ok.120cm, unifon-ok.145cm;
zasilanie zmywarki w wodę i odbiór ścieków wykonać z podejść pod zlewomywakiem.