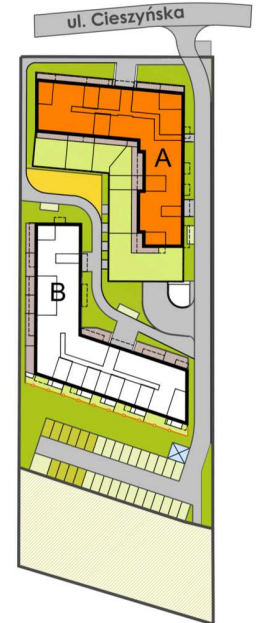
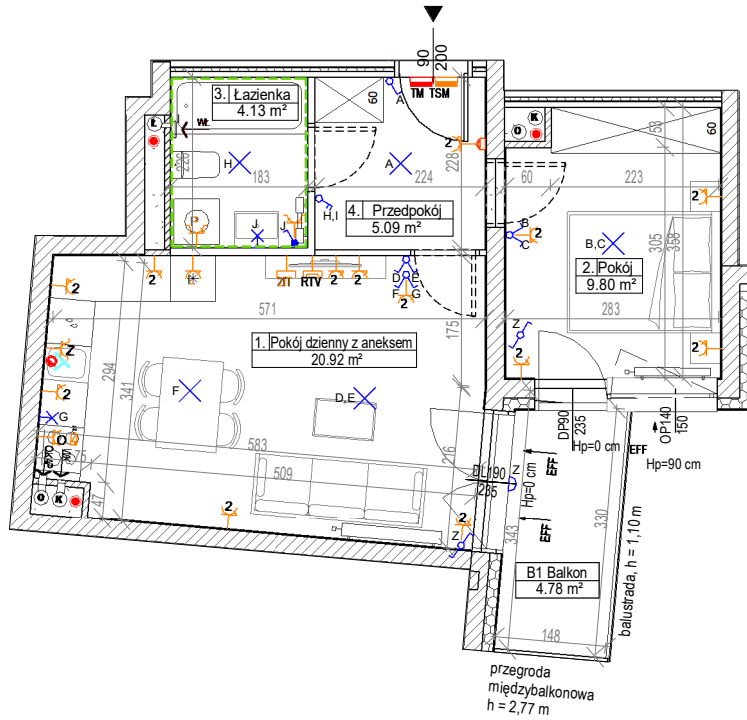


DATA WYDANIA: 2022-01-19
NR ZMIANY: REWIZJA_008

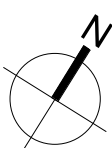
MIESZKANIE A1.2.M4



LOKALIZACJA BUDYNKU NA DZIAŁCE



USYTUOWANIE MIESZKANIA NA KONDYGNACJI



SKALA 1:100



OZNACZENIA:

- | | |
|---|---|
| ▲ wejście do mieszkania | ⚡ gniazdo wtykowe podwójne |
| Hp wysokość parapetu/progów | ⚡ gniazdo wtykowe pojedyncze min. IP44 |
| drzwi wewnętrzne - otwór w murze 90x206cm (wysokość mierzona od posadzki docelowej o gr.2cm) | ⚡ gniazdo wtykowe do zmywarki |
| rozprowadzenie instalacji wodno-kanalizacyjnej w łazience/wc do realizacji przez nabywcę lokalu | ⚡ gniazdo wtykowe do okapu |
| grzejnik płytowy | ⚡ gniazdo wtykowe do lodówki |
| grzejnik łazienkowy | ⚡ gniazdo wtykowe do pralki |
| wentylacja mechaniczna kuchni | RTV gniazdo RTV/SAT |
| wentylacja okapu kuchennego | 💻 gniazdo informatyczne podwójne |
| wentylacja mechaniczna łazienki | ⚡ punkt podłączenia trójfazowy |
| wentylacja mechaniczna toalety | 👤 unifon mieszkaniowy |
| nawietrznik okienny | 🔗 łącznik podwójny |
| podjęście wody ciepłej i zimnej | 🔗 łącznik dwubiegunowy z jednym klawiszem |
| podjęście wody do podlewania ogródka | 🔗 łącznik pojedynczy |
| pion kanalizacji sanitarnej | 🔗 łącznik pojedynczy IP44 |
| podjęście kanalizacyjne | 🔗 łącznik schodowy |
| rozdzielnica mieszkaniowa natynkowa | 🔗 łącznik krzyżowy |
| skrzynka telekomunikacyjna natynkowa | 🔗 łącznik roletowy |
| | 🔗 wypust oświetleniowy na suficie |
| | 🔗 wypust oświetleniowy na ścianie |
| | 🔗 kinkiet IP54 |

BUDYNEK A, KLATKA A1, PIĘTRO 2, MIESZKANIE 4

1. Pokój dzienny z aneksem kuchennym	20.92 m ²
2. Pokój	9.80 m ²
3. Łazienka	4.13 m ²
4. Przedpokój	5.09 m ²
Powierzchnia użytkowa lokalu:	39.94 m²
B1 Balkon	4.78 m ²

UWAGI:
 - metryka lokalu ma charakter poglądowy,
 - na rysunku podano wymiary ścian oraz powierzchnie pomieszczeń w stanie wykończonym (zgodnie ze standardem wykończenia),
 - w toku procesu budowlanego powierzchnie poszczególnych pomieszczeń mogą ulec zmianie
 - wielkości grzejników na metryce ma charakter poglądowy
 - podane wymiary balkonów dotyczą płyty balkonowej
 - podane wymiary dla okien przedstawiają otwór w murze i nie uwzględniają wykończenia ścian tynkiem
 - wysokość instalowania osprzętu poziomu posadzki:
 gniazda: w pokoju-ok.30cm, robocze kuchni-ok.120cm, do urządzeń stacjonarnych w kuchni-ok.30cm, do okapu-ok.220cm, przy umywalce w łazience-ok.120 cm, do pralki w łazience-ok.90cm, wyłączniki oświetlenia-ok.120cm, unifon-ok.140cm, zasilanie zmywarki z wodą i odbiór ścieków wykonać z podejściem pod zlewomywalkiem.