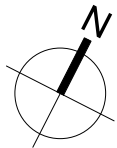
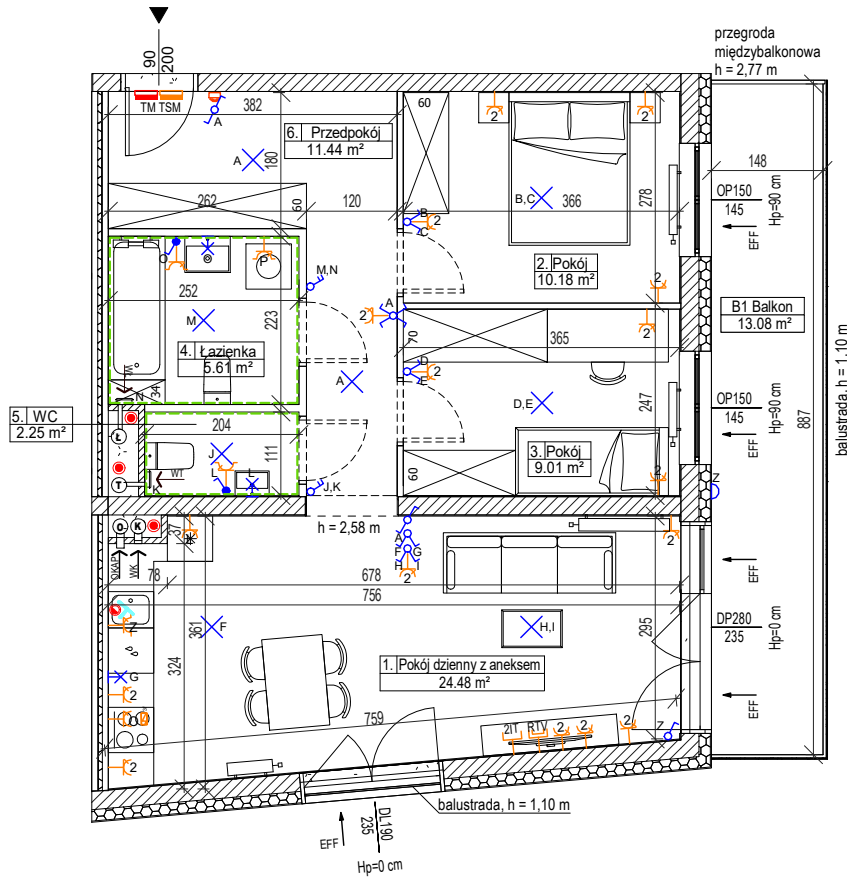
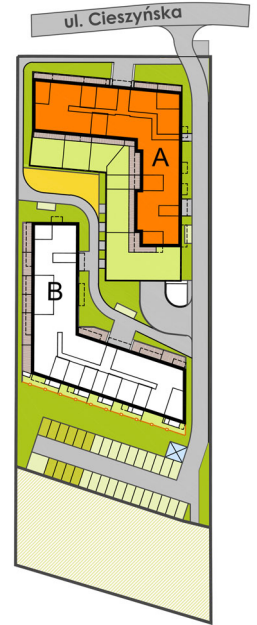


DATA WYDANIA: 2021-09-25
NR ZMIANY: REWIZJA_000

MIESZKANIE A1.2.M7



SKALA 1:100



LOKALIZACJA BUDYNKU NA DZIAŁCE



USYTUOWANIE MIESZKANIA NA KONDYGNACJI

OZNACZENIA:

- | | |
|---|---|
| ▲ wejście do mieszkania | gniazdo wtykowe podwójne |
| Hp wysokość parapetu/progów | gniazdo wtykowe pojedyncze min. IP44 |
| drzwi wewnętrzne - otwór w murze 90x206cm (wysokość mierzona od posadzki docelowej o gr.2cm) | gniazdo wtykowe do zmywarki |
| rozprowadzenie instalacji wodno-kanalizacyjnej w łazience/wc do realizacji przez nabywcę lokalu | gniazdo wtykowe do okapu |
| grzejnik płytowy | gniazdo wtykowe do lodówki |
| grzejnik łazienkowy | gniazdo wtykowe do pralki |
| wentylacja mechaniczna kuchni | gniazdo RTV/SAT |
| wentylacja okapu kuchennego | gniazdo informatyczne podwójne |
| wentylacja mechaniczna łazienki | punkt podłączenia trójfazowy |
| wentylacja mechaniczna toalety | unifon mieszkaniowy |
| nawietrznik okienny | łącznik podwójny |
| podjęcie wody ciepłej i zimnej | łącznik dwubiegunowy z jednym klawiszem |
| podjęcie wody do podlewania ogródka | łącznik pojedynczy |
| pion kanalizacji sanitarnej | łącznik pojedynczy IP44 |
| podjęcie kanalizacyjne | łącznik schodowy |
| rozdzielnica mieszkaniowa natynkowa | łącznik krzyżowy |
| skrzynka telekomunikacyjna natynkowa | łącznik roletowy |
| | wypust oświetleniowy na suficie |
| | wypust oświetleniowy na ścianie |
| | h=min. 2,25 m |
| | kinkiet IP54 |

BUDYNEK A, KLATKA A1, PIĘTRO 2, MIESZKANIE 7

1. Pokój dzienny z aneksem	24.48 m ²
2. Pokój	10.18 m ²
3. Pokój	9.01 m ²
4. Łazienka	5.61 m ²
5. WC	2.25 m ²
6. Przedpokój	11.44 m ²
Powierzchnia użytkowa lokalu:	62.97 m²
B1 Balkon	13.08 m ²

UWAGI:

- metryka lokalu ma charakter poglądowy,
- na rysunku podano wymiary ścian oraz powierzchnie pomieszczeń w stanie wykończonym (zgodnie ze standardem wykończenia),
- w związku z optymalizacją konstrukcji powierzchnie poszczególnych pomieszczeń mogą ulec zmianie
- wymiary grzejników mogą ulec zmianie
- podane wymiary balkonów dotyczą płyty balkonowej
- podane wymiary dla okien przedstawiają otwór w murze i nie uwzględniają wykończenia ścian tynkiem
- wysokość instalowania osprzętu poziomu posadzki :
gniazda: w pokoju-ok.30cm, robocze kuchni-ok.120cm, do urządzeń stacjonarnych w kuchni-ok30 cm, do okapu-ok.220cm, przy umywalce w łazience-ok.120 cm, do pralki w łazience-ok.90cm, wyłączniki oświetlenia-ok.120cm, unifon-ok.140cm, zasilanie zmywarki z wodą i odbiór ścieków wykonać z podejść pod zlewomywalkiem.