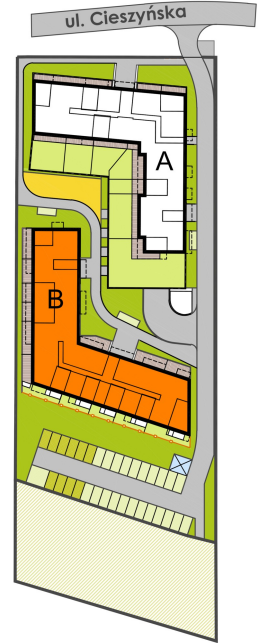
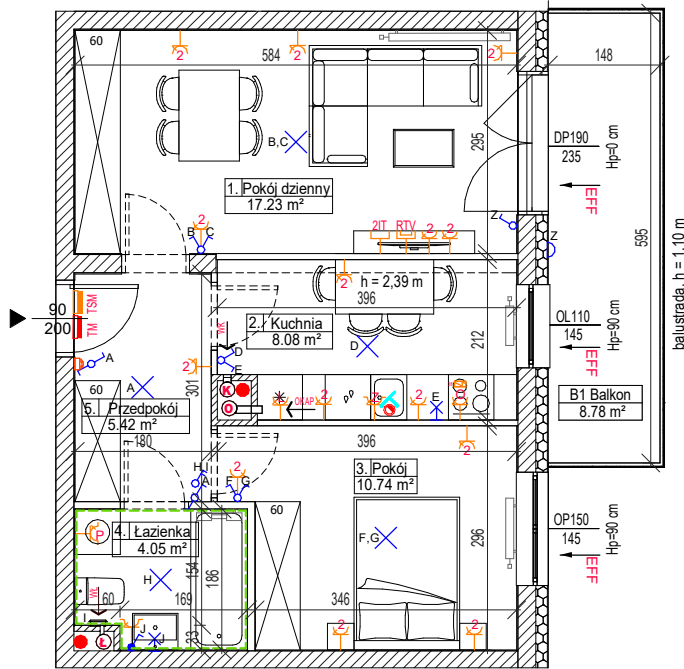


DATA WYDANIA: 2021-11-03
NR ZMIANY: REWIZJA_002

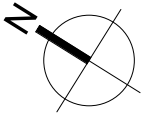
MIESZKANIE B2.1.M4



LOKALIZACJA BUDYNKU NA DZIAŁCE



USYTUOWANIE MIESZKANIA NA KONDYGNACJI



SKALA 1:100

OZNACZENIA:

- | | |
|---|---|
| ▲ wejście do mieszkania | 2 gniazdo wtykowe podwójne |
| Hp wysokość parapetu/progów | 2 gniazdo wtykowe pojedyncze min. IP44 |
| drzwi wewnętrzne - otwór w murze 90x206cm (wysokość mierzona od posadzki docelowej o gr.2cm) | 2 gniazdo wtykowe do zmywarki |
| rozprowadzenie instalacji wodno-kanalizacyjnej w łazience/wc do realizacji przez nabywcę lokalu | 2 gniazdo wtykowe do okapu |
| grzejnik płytowy | 2 gniazdo wtykowe do lodówki |
| grzejnik łazienkowy | 2 gniazdo wtykowe do pralki |
| WMS wentylacja mechaniczna kuchni | 2 gniazdo RTV/SAT |
| WAK wentylacja okapu kuchennego | 2 gniazdo informatyczne podwójne |
| WML wentylacja mechaniczna łazienki | 2 punkt podłączenia trójfazowy |
| WMT wentylacja mechaniczna toalety | 2 unifon mieszkaniowy |
| ← nawiętrznik okienny | 2 łącznik podwójny |
| → podejście wody ciepłej i zimnej | 2 łącznik dwubiegunowy z jednym klawiszem |
| → podejście wody do podlewania ogródka | 2 łącznik pojedynczy |
| ● pion kanalizacji sanitarnej | 2 łącznik pojedynczy IP44 |
| → podejście kanalizacyjne | 2 łącznik schodowy |
| TM rozdzielnica mieszkaniowa natynkowa | 2 łącznik krzyżowy |
| TSM skrzynka telekomunikacyjna natynkowa | 2 łącznik roletowy |
| | 2 wypust oświetleniowy na suficie |
| | 2 wypust oświetleniowy na ścianie |
| | 2 h=min. 2,25 m |
| | 2 kinkiet IP54 |

BUDYNEK B, KLATKA B2, PIĘTRO 1, MIESZKANIE 4

1. Pokój dzienny	17.23 m ²
2. Kuchnia	8.08 m ²
3. Pokój	10.74 m ²
4. Łazienka	4.05 m ²
5. Przedpokój	5.42 m ²
Powierzchnia użytkowa lokalu	45.52 m²
B1 Balkon	8.78 m ²

UWAGI:

- metryka lokalu ma charakter poglądowy,
- na rysunku podano wymiary ścian oraz powierzchnie pomieszczeń w stanie wykończonym (zgodnie ze standardem wykończenia),
- w toku procesu budowlanego powierzchnie poszczególnych pomieszczeń mogą ulec zmianie
- wielkość grzejników na metryce ma charakter poglądowy
- podane wymiary balkonów dotyczą płyty balkonowej
- podane wymiary dla okien przedstawiają otwór w murze i nie uwzględniają wykończenia ścian tynkiem
- wysokość instalowania osprzętu poziomu posadzki :
gniazda: w pokoju-ok.30cm, robocze kuchni-ok.120cm, do urządzeń stacjonarnych w kuchni-ok30 cm, do okapu-ok.220cm, przy umywalce w łazience-ok.120 cm, do pralki w łazience-ok.90cm, wyłączniki oświetlenia-ok.120cm, unifon-ok.140cm, zasilanie zmywarki z wodą i odbiór ścieków wykonasz z podejść pod zlewomywakiem.